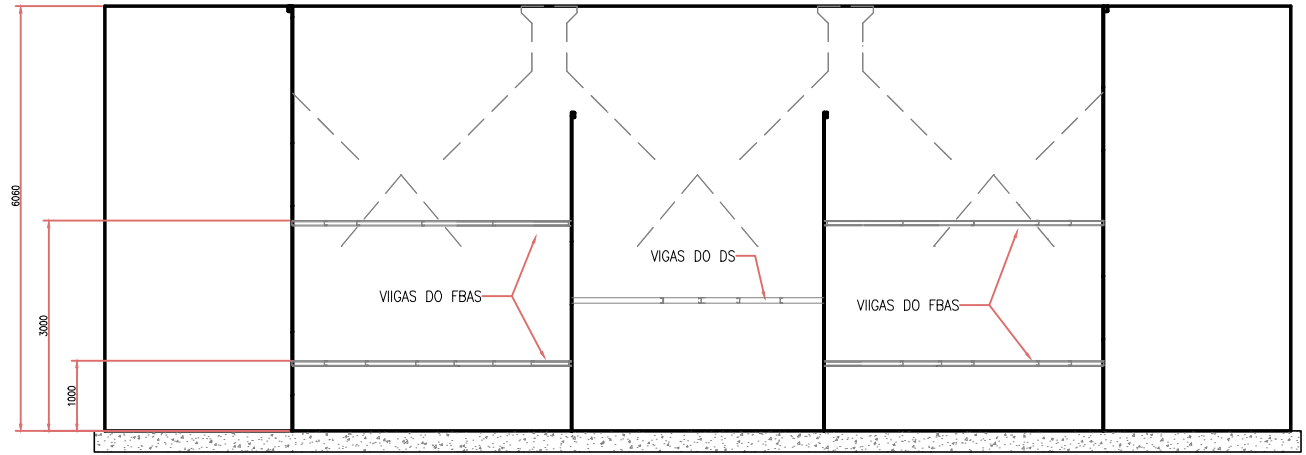
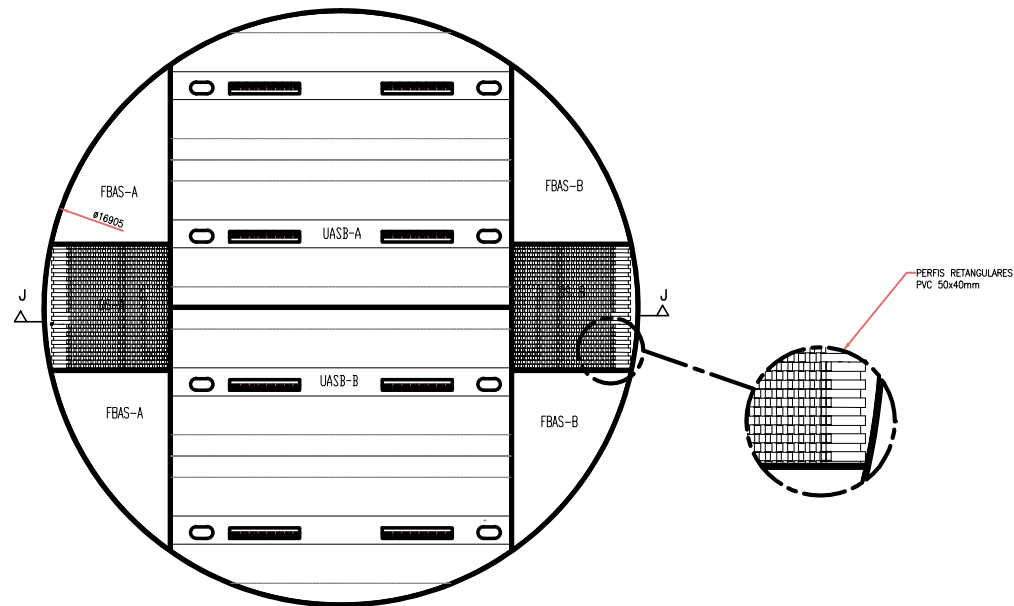


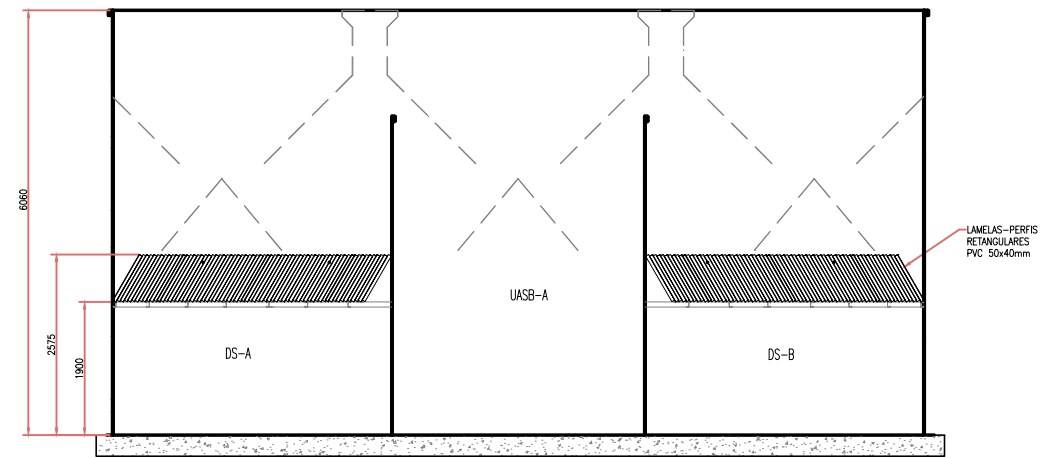
PLANTA BAIXA
VIGAS DO LEITO FILTRANTE
Escala: 1/100



CORTE II
Escala 1/50



PLANTA BAIXA
LAMELAS
Escala: 1/100



CORTE JI
Escala 1/50

OBS.: COTAS EM MILÍMETROS

DATA	04/2020	ESCALA	INDICADA	ÁNGULO	Nº DA PRIMEIRA	04/09
AUTOR DO PROJETO			TÍTULO DA PRIMEIRA			
DESENHO			VIGAS DE SUSTENÇÃO DOS FBAS ^o E DOS DS ^o			
			NOME DO PROJETO			
			ETE UASB+FB+DS - 30,0 L/S			
			LOCALIDADE			
			Guaçu - SP			
PREFEITURA MUNICIPAL DE GUAÇUI			ESTADO DO ESPÍRITO SANTO			